

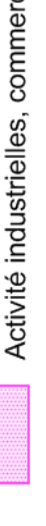

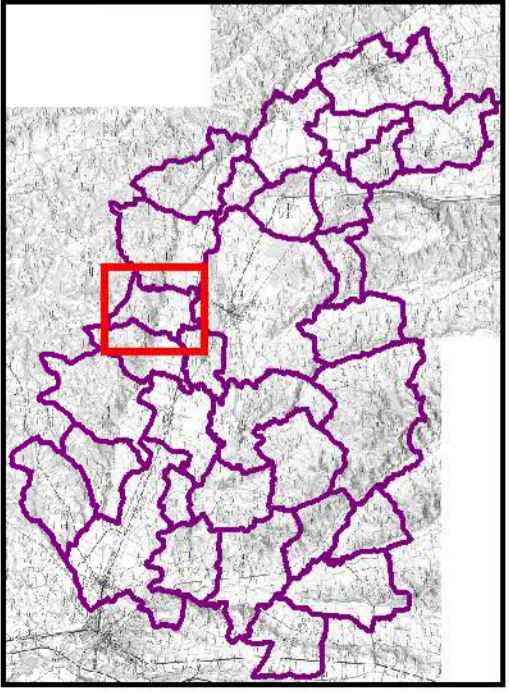


Légende :

	Habitat		Projets, enjeux futurs
	Equipement public		Voies de desserte et de communication
	Habitat de loisir et de plein air		Limite d'emprise inondable
	Etablissement ou équipements sensibles		Emprise inondable
	Activité industrielles, commerciales, agricoles		Plan d'eau
	Equipements stratégiques, lieux d'accueils sensibles et équipements vitaux		
			

Plan de Situation



Vue d'ensemble



Echelle: 1/10 000

INDICE	DATE	D	C	MODIFICATION
A	03/2018	GCe	LBh	Première édition
Établi et contrôlé		Contrôlé et proposé		
Le 03/18	Par	LBH	Le	Par

